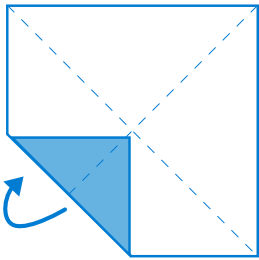


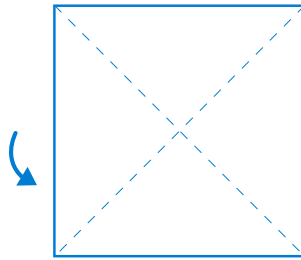
ספריית  פיג'מה

# קואה קואה

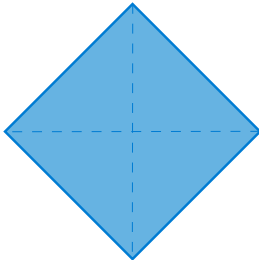
----- הוראות קיפול -----



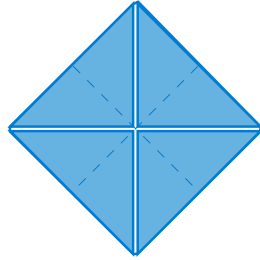
**1.** קפלו את כל פינות הדף כלפי מעלה



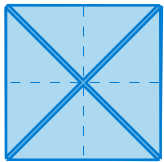
**2.** הניחו את הדף כשצידו הריק פונה למעלה. קפלו את הדף לחצי ופתחו, ושוב לחצי הנגדי ופתחו



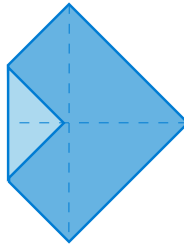
**3.** הפכו את הנייר כך שהפינות שקיפלתם למרכז יהיו כעת למטה



**4.** כך יראה הנייר שלכם בשלב זה



**5.** כך יראה הנייר שלכם בשלב זה



**6.** שוב קפלו את הפינות לכוון מרכז הדף



**7.** הזיזו אצבעות להפעלה



**8.** קפלו את הריבוע לחצי לאורכו, והכניסו את האצבעות מתחת ללשוניות המשולשות



2

הגיע הזמן  
לצאת ממצרים,  
ובחיפזון. רוץ בין כל חדרי  
הבית בחזרה לשולחן  
הסדר. מהר!


5

"לשיר, לשיר"  
השיר הוא הנוצטבש  
תודה. על מה למי  
אתה רוצה לומר  
תודה?

9

שיר את  
"הטעם הטע"  
כשאחת הופיע  
על רגל אחת

זמנשטען אפואו  
הינש מושכ אום  
אלה הזא הם זלארשיל  
ינש זא רוטשיל  
פרעס אל א מוכן



3

1

כרגע חצית את ים  
סוף! יצאת לחופשי!  
בחר בן משפחה ורקדו  
יחד את רקוד השמחה  
שלכם

4


זחמטע טע זחזו  
החפשמט ינש סאט  
זחמטע זחא זא  
הצטפנפנפצ צעט  
זחמטע זחא

מי שצריך. למי היית  
רוצה לעזור ואיך.

בהגדה (אפשר  
להיעזר בבני המשפחה).

אנחנו עוזרים לכל  
בחג הפסח

ציין כמה שיותר  
חיות שמופיעות



8

7





2

מה נשתנה:  
כולם עוצמים עיניים  
ואתה מוריד משהו  
משולחן הסדר.  
מי הצליח לגלות  
מה חסר?

אתה משה  
רבינו נסה ונסה  
בדרך שלך, אלהיך  
לחלל את ישראל.  
לחלל את ישראל  
לחלל את ישראל.


5

מרום יכול גם  
להיות מצחיק:  
אמר מהו וברצף  
שש שש שש שש  
"מרומי מרומי מרומי  
מרומי"

9

לואשל  
אלו ואלו  
הו ומו סמו  
ושכ 'אשלו  
ושכ סמו 'סמו  
לכט ושכ טמו סמו  
'סמוט סמוט סמוט  
הט סמוט סמוט  
סמוט סמוט סמוט

3



1

ספר את סיפור  
יציאת מצרים  
מנקודת המבט  
של הצפרדעים.

ונסה להגיע אליו  
ולתת לו חיבוק.  
לא להציץ!  
עצום עיניים חזק  
בחר בן משפחה,  
מכת חושך.

4

זעלפסט יטלו  
ישכט סמוט טאטי  
לופים טא לפס  
זוטט סטל וטטי 'סטל  
זופאל ופיסט  
אל זלאוטי יכט

8

פרעה, מצרים.  
במילים: משה, משה,  
כלי להשתמש  
אוכלים מצה בפסח  
ספר לכולם למה  
מוציא מצה:

7

